

Interfaces comptables

Vinistoria Version 7.5.0.3 du 08 04 2008

Ajout d'une rubrique au niveau du paramétrage de l'interface comptable achat et vente permettant de ne pas générer les lignes d'écritures avec un montant à zéro.

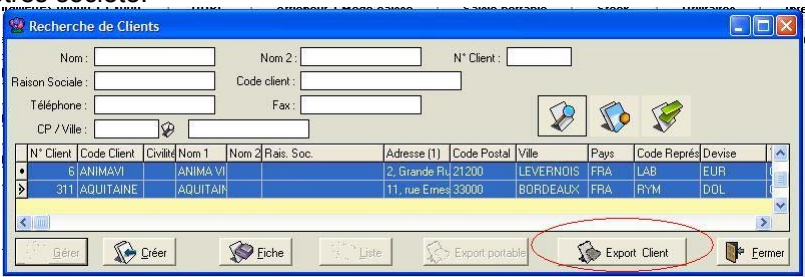
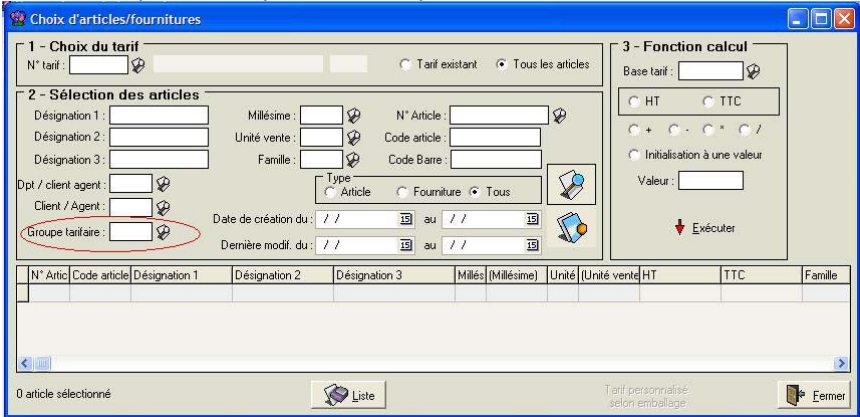
Ajout d'une rubrique pour rendre facultatif le radical « F » ou « A » au niveau du numéro de pièce générée pour l'interface comptable.

Editions

Au niveau du paramétrage des éditions, possibilité de renseigner une liste d'états à enchaîner suite à l'édition de celui demandé. Les états doivent être spécifiés par leur numéro séparés par une virgule.

Ce chainage n'est effectué qu'à partir de l'état demandé. Dans notre exemple si l'état numéro 8 chaîne sur un autre état, ce chainage sera inopérant. L'édition de l'état 27 entraîne l'édition du 8 puis du 38 à la suite. Les numéros d'états doivent obligatoirement être de la même nature que l'état à partir duquel est effectué le chainage. Dans notre exemple, des éditions mode fiche sur les commandes de type vente.



	<i>Vinistoria Version 7.5.0.4 du 10 04 2008</i>	
Export clients et Fournisseurs	<p>Ajout d'une fonction d'export libre au format paramétrable en gestion des paramètres société.</p> 	😊
Interface comptable Sage v14	Ajout de formats d'export en standard permettant la mise à jour des comptes tiers clients et fournisseurs dans la comptabilité Sage v14	😊
Paramètres utilisateurs	Ajout d'une rubrique dans l'onglet « Général » afin d'autoriser ou non l'accès à la gestion des verrous.	
Tarification articles	<p>Ajout de la rubrique « Groupe tarifaire » pour effectuer une recherche des articles</p> 	
	<i>Vinistoria Version 7.5.0.5 du 17 04 2008</i>	
Interface comptable Sage v14	Ajout de formats d'export en standard permettant la mise à jour des comptes tiers clients et fournisseurs dans la comptabilité Sage v14 incluant les informations bancaires	
Logistique	Ajout de la possibilité de constituer les lignes d'emballages selon un nombre entier d'emballages final puis en cas de reliquat de générer des lignes d'emballages par emballage de niveau 2.	
	<i>Vinistoria Version 7.5.0.6 du 25 04 2008</i>	
Stocks	<p>Modification de la gestion des prix de revient moyen pondérés et du prix d'achat moyen pondéré dans les lots de stock. Si le lot contient une quantité en stock mais que le prix (achat ou revient) est à zéro, initialisation à la valeur de l'opération en cours.</p> <p>Ceci permet d'éviter un calcul de prix moyen avec une valorisation à zéro du stock existant et donc un calcul de prix moyen incohérent avec la réalité.</p>	
	<i>Vinistoria Version 7.5.0.8 du 07 05 2008</i>	
Saisie de commande	Modification possible de la désignation du libellé des articles 9995 à 9999 en ligne de commande même si le paramétrage interdit la modification de la désignation des articles standard.	
Offres / Réservations	Gestion de la date début de validité (à renseigner dans la date d'expédition prévue) en plus de la date de péremption	😊
Remises en banque	Possibilité d'ajouter dans l'état de remise le compte tiers du client concerné.	
Export de commande	<p>Les paramètres d'exportation libre des commandes peuvent maintenant être définis pour chaque utilisateur. Ceci permet de définir des profils d'export par défaut en fonction des besoins de chaque utilisateur.</p> <p>De plus, lors de l'opération d'export libre, il est maintenant possible de modifier le profil d'export avant de valider l'opération.</p>	😊
Import de commande	La possibilité d'importer une ligne de commande en identifiant l'article par son code barre référencement est maintenant disponible.	
Statistiques Express	Ajout de colonnes pour permettre la consultation des codes emballages et quantités de chaque ligne de commande.	

Gestion du PCB

Gestion d'une nouvelle notion de quantités le PCB (« Par Combien ») qui correspond au nombre d'unités commerciales par lequel doit être vendu un article. Cette notion permet de gérer des quantités minimum et des multiples de quantité de vente conjointement ou sans l'option des emballages. Cette rubrique est paramétrable dans l'article, l'emballage article, les lots de stock (voir documentation en ligne).

The screenshot shows the 'Gestion des articles' window with various fields for article management. The 'PCB' field is highlighted with a red rectangle, indicating its importance in the context of the update.



Editions comptables

Ajout d'une balance avec éclatement de la TVA en mode paysage permettant l'édition de 10 colonnes de TVA.
Ajout d'un journal de vente et d'un journal de règlement HT avec TVA en mode paysage permettant l'édition de 9 colonnes de TVA.

Vinistoria Version 7.5.1.0 du 20 05 2008

Accès à distance

Nouveau mode de prise en main de votre session à distance.

Grâce à un tout nouveau module fourni
Avec cette mise à jour de Vinistoria, nous
pouvons prendre la main à distance sur
n'importe quel poste utilisateur afin de
vous guider lors d'une téléformation ou
tout simplement pour répondre à l'une de
vos questions.



Cet accès ne sera possible que si vous activez ce module vous-même et à notre demande à l'aide de l'option « Session distante » située dans le menu « Aide » de Vinistoria.



Saisie de commande

Ajout du numéro d'expédition attribué lors de la saisie dans la fenêtre d'informations commande.
Ajout du numéro de semaine dans la fenêtre « Liste des autres commandes en cours ».
Ajout du numéro d'expédition de la commande au niveau de l'onglet « Entête ».
Sur les lignes de commandes les informations relatives au lot de stock sont affichées sur fond vert dès lors qu'il s'agit d'un lots d'attente.

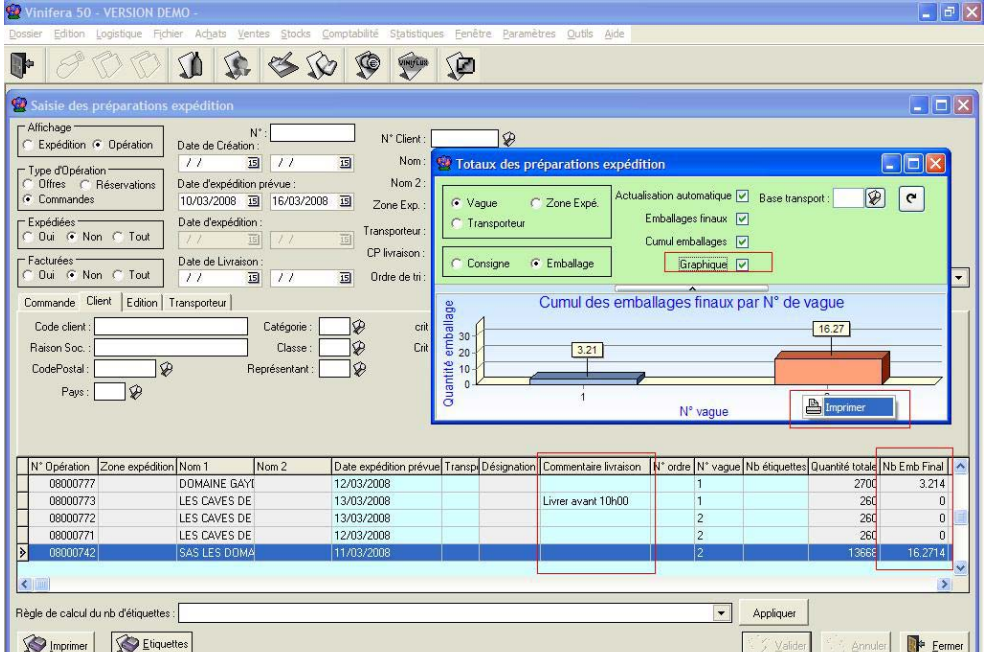

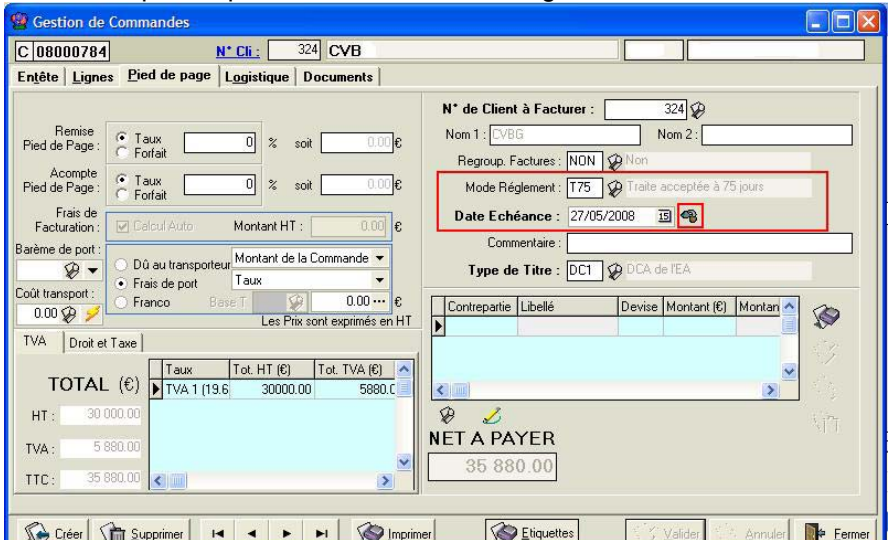


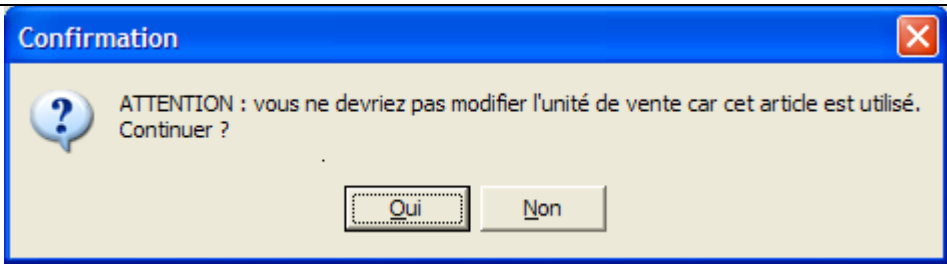
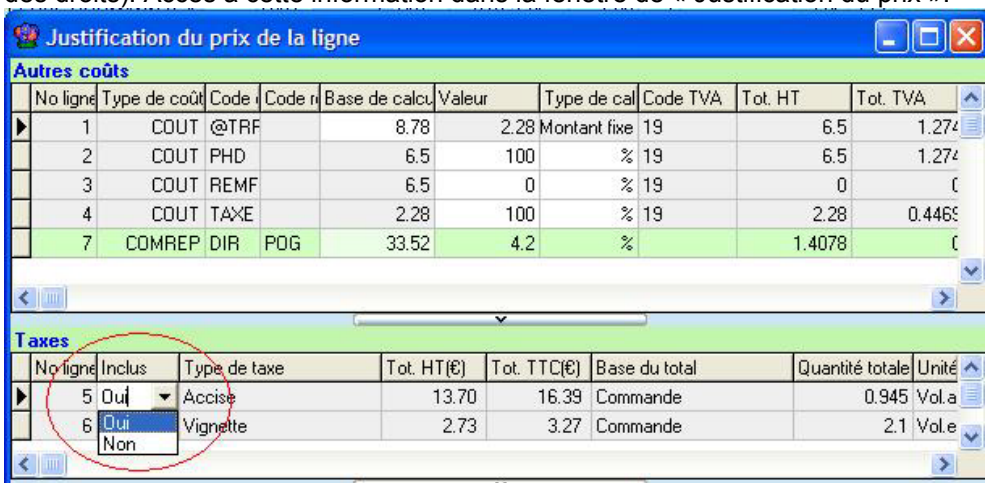
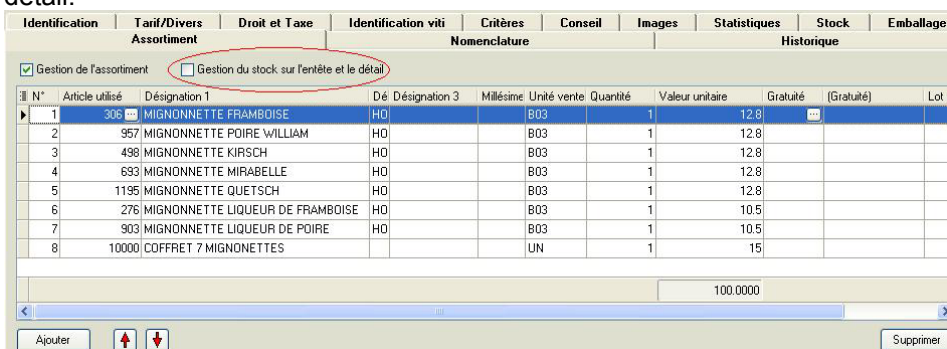
Grille tarifaire

Affichage sur la grille tarifaire des quantités en nombre d'emballages et en nombre d'unités.

The screenshot shows the 'Gestion de Commandes (Modification)' window. The tariff grid is visible, showing columns for 'Qte Initial', 'Qte Confirm', 'Qte Livrée', 'Gratuité', 'Code', 'Prix Brut HT', 'Type', 'Qte Emb 1', 'Emb 1', 'Emb 2', and 'Emb 2 > 1'. The quantities are highlighted in green, indicating the new feature.

	Vinistoria Version 7.5.1.1 du 28 05 2008																					
Saisie de commande	Lors de la sélection d'une image par rapport à un fichier pour affectation sur une ligne de commande, le répertoire proposé est celui précédemment utilisé. Lors de la première recherche, la fenêtre se positionne dans le répertoire de Gestcom.																					
Etats articles	Ajout de deux états de type liste article : Liste article et emballage : liste des articles avec leurs emballages utilisés Export emballages articles pour ré import : liste d'exportation des emballages articles au format CSV pour modification possible sous Excel et réimportation automatique dans Vinistoria via la fonction d'import des emballages.																					
Prix de revient	Ajout de l'accès à une fenêtre de « Justification des prix » en pied de commande accessible par clic-droit. Cette fenêtre fait apparaître les composants globaux à la commande et permet de les renseigner ou les modifier. Ajout d'un paramètre utilisateur permettant d'autoriser la modification des valeurs globales de composants calculés en ligne de commande. Accès à ces composants dans la fenêtre de « Justification des prix » en pied de commande. Ces lignes sont modifiables si le paramétrage utilisateur le permet. Ajout d'un type de proratisation « Pas de proratisation » dans le paramétrage des composants de prix de revient.																					
Interface comptable	Ajout d'un paramétrage par défaut pour EURO COMPTA																					
Interface comptable	Ajout du paramétrage d'un code analytique et d'un code nature au niveau des codes ventes, codes achats et des paramètres transporteurs afin de générer des écritures analytiques lors des reports comptables.																					
	Vinistoria Version 7.5.1.3 du 04 06 2008																					
Logistique	Ajout d'un nouvel utilitaire de pointage des achats et ventes d'articles dans le but de contrôler les entrées et sorties de stock. Cet utilitaire permet de pointer les articles à partir de leur numéro, leur code barre ou du code barre de leur GTIN emballage. Selon un paramétrage société, il est éventuellement possible de générer automatiquement après la validation du pointage d'une commande un reliquat représentant les quantités non expédiées (ou non reçues) lors du pointage.	😊																				
Stock	En saisie d'Ajustement, Entrée, Inventaire, Perte, Sortie et Agrément il est maintenant possible de choisir deux options lors de la création d'un lot de stock : - la création d'un lots de stock - la duplication d'un lots de stock Lors de la duplication, le nouveau lots reprend toutes la caractéristiques du lot d'origine alors que la création ne les initialise pas.	😊																				
	Vinistoria Version 7.5.1.4 du 04 06 2008																					
Article, achats, ventes	Gestion du domaine d'utilisation renseigné dans l'onglet « Identification » des articles. Prise en compte des articles ne pouvant être vendus ou achetés lors de la saisie et de l'import des opérations commerciales.	😊																				
Nomenclatures, Fabrications	Gestion du type de fabrication dans les nomenclatures afin de prendre en compte la notion de domaine d'utilisation des articles. Prise en compte du domaine d'utilisation lors de la gestion des fabrication. Pour plus d'informations, voir la documentation générale de Vinistoria au chapitre « Articles, Domaines d'utilisation ».	😊																				
	Vinistoria Version 7.5.1.5 du 11 06 2008																					
Statistiques Express	Ajout du pays et de la classe client dans les critères de sélection avancés																					
Grille tarifaire	Ajout d'un paramètre en fiche société dans l'onglet « Commande » permettant de spécifier si l'on désire voir la grille tarifaire lors de la saisie de commande en nombre d'articles : <table><tr><td>Qté >=</td><td>0</td><td>1</td><td>6</td><td>420</td></tr><tr><td>Remise (%)</td><td>0</td><td>0</td><td>0</td><td>0</td></tr><tr><td>Prix HT en €</td><td>0.000</td><td>15.00</td><td>14.20</td><td>13.50</td></tr><tr><td>Prix HT en €</td><td>0.000</td><td>15.00</td><td>14.20</td><td>13.50</td></tr></table>	Qté >=	0	1	6	420	Remise (%)	0	0	0	0	Prix HT en €	0.000	15.00	14.20	13.50	Prix HT en €	0.000	15.00	14.20	13.50	
Qté >=	0	1	6	420																		
Remise (%)	0	0	0	0																		
Prix HT en €	0.000	15.00	14.20	13.50																		
Prix HT en €	0.000	15.00	14.20	13.50																		

	<p>ou nombre d'emballages (si les emballages sont gérés sur la ligne de commande):</p> <table><tr><td>Qté >=</td><td>0</td><td>1</td><td>1 EMB2 (6)</td><td>1 EMB1 (420)</td></tr><tr><td>Remise (%)</td><td>0</td><td>0</td><td>0</td><td>0</td></tr><tr><td>Prix HT en €</td><td>0.000</td><td>15.00</td><td>14.20</td><td>13.50</td></tr><tr><td>Prix HT en €</td><td>0.000</td><td>15.00</td><td>14.20</td><td>13.50</td></tr></table>	Qté >=	0	1	1 EMB2 (6)	1 EMB1 (420)	Remise (%)	0	0	0	0	Prix HT en €	0.000	15.00	14.20	13.50	Prix HT en €	0.000	15.00	14.20	13.50	
Qté >=	0	1	1 EMB2 (6)	1 EMB1 (420)																		
Remise (%)	0	0	0	0																		
Prix HT en €	0.000	15.00	14.20	13.50																		
Prix HT en €	0.000	15.00	14.20	13.50																		
Préparation des expéditions	<p>Ajout du commentaire de livraison et du nombre d'emballages finaux sur les lignes. Ajout dans la fenêtre de sélection avancée client du pays. Ajout d'un graphique représentant le cumul des emballages finaux et la possibilité d'imprimer le graphique par clic-droit.</p> 																					
Recherche d'opérations commerciales	Ajout du pays client dans les critères de recherche avancés																					
Saisie de commande	<p>Ajout d'un bouton de calcul de la date d'échéance sur le pied de commande. Ce calcul est effectué par rapport à la date de livraison située en entête de commande en prenant compte les paramètres du mode de règlement choisi :</p> 																					
Calcul date d'échéance	Ajout d'un paramètre utilisateur dans l'onglet « Commande », sous-onglet « Afficher autre » permettant d'accéder au calcul des dates d'échéances des commandes sur la fenêtre de recherche d'opérations commerciales pour un calcul en série sur les commandes sélectionnées.																					
Articles	<p>Ajout d'un message d'avertissement lors du changement d'unité de vente sur un article.</p> <p>Cette opération ne doit être réalisée que dans un contexte bien contrôlé car des incidences majeures peuvent en découler sur le Comptabilité Matières.</p>																					

	 <p>Lors du changement d'unité de vente, mise à jour automatique du timbre en conséquence afin d'éviter toute incohérence sur les opérations de capsulage.</p>	
	<i>Vinistoria Version 7.5.1.6 du 16 06 2008</i>	
Tarifs	Gestion de l'affichage des tarifs-emballages en quantités d'articles	
Stocks	Modification des tests lors de la péremption d'un lot : <ul style="list-style-type: none"> - Contrôle que le disponible et le disponible potentiel soient égaux à zéro - Test de présence de quantités sur les mouvements dont la date est supérieure à la date d'inventaire 	
DEB	Distinction du régime statistique entre l'expédition et la réception intra-communautaire (Régime statistique 11 pour les réceptions)	
	<i>Vinistoria Version 7.5.2.0 du 01 07 2008</i>	
Saisie commande	<p>Droits d'accises et vignette Sécurité Sociale : possibilité de modifier l'information 'Inclus dans la base' afin d'ajouter ou de déduire ponctuellement les droits d'accises ou la vignette Sécurité Sociale lors d'opérations particulières comme la vente frontalière ou aux ambassades (vente Export sans TVA mais avec paiement des droits). Accès à cette information dans la fenêtre de « Justification du prix ».</p> 	😊
Assortiments	<p>Ajout d'une case à cocher sur la fiche article afin de gérer le stock sur l'entête et le détail.</p>  <p>Gestion des assortiments lors de l'import d'une commande externe (calcul et génération des lignes de détail).</p>	
Contremarque	<p>Recopie du libellé de la commande de vente dans le commentaire de la commande d'achat générée.</p> <p>Paramétrage société supplémentaire permettant de supprimer automatiquement ou pas la vente associée à un achat en contremarque automatique (uniquement depuis l'achat généré).</p>	